**Teilnahme über Deinen Computer**

**Klicke auf diesen Link: https://tinyurl.com/y8t3gqwe**

- **Gebe Deinen Vornamen, Nachnamen**
- **und Deine E-Mail-Adresse ein**
- **WICHTIG! Klicke auf „Per Browser beitreten“**

- **Bestätige Deine E-Mail-Adresse und klicke auf „Absenden“**
- **Anschließend nimmst Du am Webinar teil**

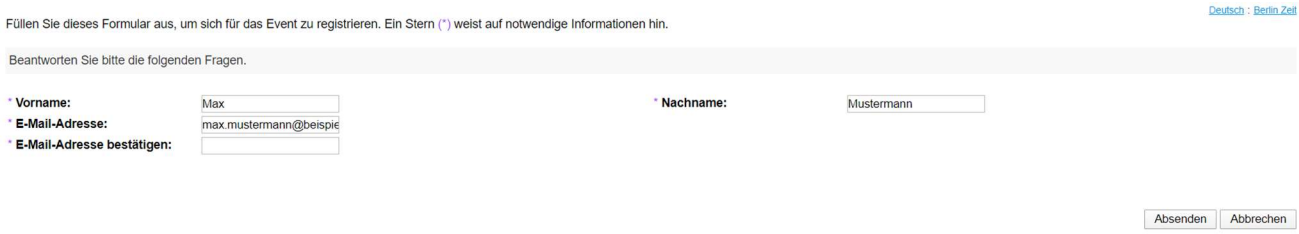


- **Um uns hören zu können, klicke bitte auf das Symbol mit den drei Punkten**
- **wähle „Audioverbindung“ und klicke auf „Connect“**

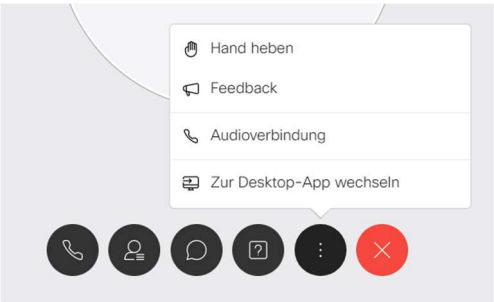


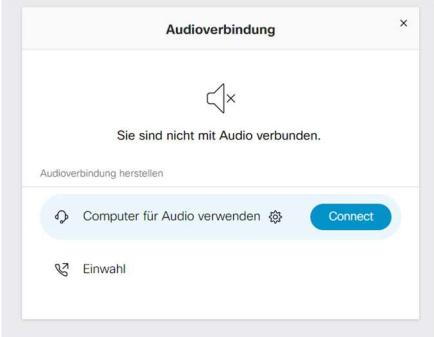


- **Die Chatfunktion für Fragen findest Du hier:**



## Teilnahme über Dein Smartphone

- **Lade zuerst die „Webex Meet“ App herunter**

GET IT ON Google Play

Download on the App Store

- **Klicke über Dein Smartphone auf den Link aus der Einladungsmail**
- **Klicke auf „Registrieren“ und gebe Deine E-Mail-Adresse ein**
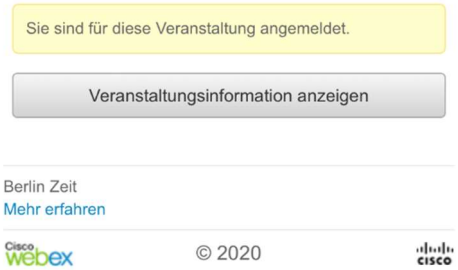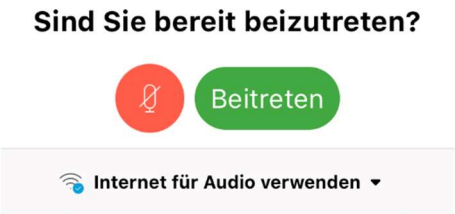
- **Anschließend kannst Du über „Veranstaltungsinformationen anzeigen“ dem Meeting beitreten**